

CHAISE EN BOIS MASSIF MODÈLE 5261



VERSION STANDARD

Assise et dossier séparés, forme adaptée au corps. Fabriqué en contreplaqué de hêtre. Arêtes arrondies en douceur. Vernis écologique à base d'eau. Structure à 4 pieds, chevillée, tasseaux en hêtre massif, demi-rond : 55/30 mm. Vernis écologique à base d'eau. Avec protection de sol en plastique.

OPTIONS

- Chaise teintée en couleur
- Protections de sol en feutre

STANDARD

GS-zertifiziert gem. DIN EN 16139

CAPACITÉ DE CHARGE

125 kg

TAILLES

TAILLE	6
LARGEUR DE LA CHAISE	50 cm
HAUTEUR DE LA CHAISE	80 cm
HAUTEUR DU SIÈGE	45 cm
PROFONDEUR DE LA CHAISE	52 cm
EMPILABILITÉ	5 pcs.
POIDS	7 kg

Vous trouverez notre gamme de matériaux et de couleurs dans l'aperçu des matériaux ASS.




A2S-Furnishing Systems Ltd.
ASS-Einrichtungssysteme GmbH
info@ass.de
WWW.A2S.COM

CHAISE EN BOIS MASSIF

MODÈLE 5261




AVANTAGES/CARACTÉRISTIQUES PARTICULIÈRES




Assise et dossier moulés pour s'adapter au corps



Bois de hêtre massif issu de la sylviculture durable avec vernis à base d'eau



Vernis écologique à base d'eau.



Empilable jusqu'à 6 chaises